

Дмитровский институт непрерывного образования

ИНСТРУКЦИЯ ПО ДИСТАНЦИОННОМУ ОБУЧЕНИЮ

Дистанционное обучение студентов очной формы
обучения осуществляется исключительно
через электронную информационно-образовательную среду




Дмитров, 2022

ВНИМАНИЕ !

- 1. Для проведения занятий в дистанционном формате используется встроенный и уже предварительно настроенный механизм «Видеоконференция BigBlueButton».**
- 2. Создание преподавателями собственных видеоконференций внутри электронных курсов и использование других сервисов ЗАПРЕЩЕНО!**
- 3. Google Meet используется только для студентов очно-заочной и заочной формы обучения.**
- 4. Во время занятий НЕЛЬЗЯ требовать от всех студентов включения вебкамер,** так как создается лишняя нагрузка на сеть Интернет, в связи с чем начинаются проблемы со связью.
Просите включать камеры только по необходимости и по очереди.
- 4. По итогам проведения дистанционных занятий необходимо заполнить онлайн форму,** куда прикрепляется скриншот занятия.

Шаг 1. Авторизация в ЭИОС

Электронная информационно-образовательная среда ДИНО

-  Библиотека Дмитровского института непрерывного образования - филиала государственного университета "Дубна"
-  Электронный каталог библиотеки (ЭКБ)
-  Электронные библиотечные ресурсы

ВХОД

Логин

Пароль

Запомнить логин

[Забыли пароль?](#)

Справа в разделе «**ВХОД**»
необходимо ввести свои
Логин и Пароль от личного кабинета
и нажать кнопку «**Вход**»

Электронная информационно-образовательная среда
филиала ДИНО государственного университета
"Дубна"

КАЛЕНДАРЬ

Октябрь 2021

| Пн | Вт | Ср | Чт | Пт | Сб | Вс |
|----|----|----|----|----|----|----|
| | | | | 1 | 2 | 3 |
| 4 | 5 | 6 | 7 | 8 | 9 | 10 |
| 11 | 12 | 13 | 14 | 15 | 16 | 17 |
| 18 | 19 | 20 | 21 | 22 | 23 | 24 |
| 25 | 26 | 27 | 28 | 29 | 30 | 31 |

Шаг 2. Страница «Дистанционное обучение»

Электронная информационно-образовательная среда

Тестовый Пользователь ДИНО Преподаватель

Официальный сайт

Сведения об образовательной организации

Абитуриенту

Студентам

Библиотека

Преподавателю

Русский (ru)



Тестовый Пользователь ДИНО Преподаватель

Личный кабинет

Запрос на создание курса
Инструкции
Дистанционное обучение

Настроить эту страницу

НАВИГАЦИЯ

Личный кабинет

Домашняя страница

Страницы сайта

Мои курсы

Дистанционное обучение

Учебный материал по работе с ЭИОС

Тестовый курс по офисным программам

СВОДКА ПО КУРСАМ

Дистанционное обучение

Учебный материал по работе с ЭИОС

Тестовый курс по офисным программам

ЛИЧНЫЕ ФАЙЛЫ

Ссылку на страницу «Дистанционное обучение» можно найти сразу в нескольких местах.
(Использовать можно любую из них)

0921-2(о)

Кузнецова Мария Андреевна 0219-ЭК(о) 2019

Капитанова Людмила Валерьевна

Шаг 3. Выбор подключения

Электронная информационно-образовательная среда

[Официальный сайт](#) [Сведения об образовательной организации](#) [Абитуриенту](#) [Студентам](#) [Библиотека](#) [Преподавателю](#) [Русский \(ru\)](#)

Дистанционное обучение

[Личный кабинет](#) ▶ [Дистанционное обучение](#)

НАВИГАЦИЯ

Личный кабинет

▪ Домашняя страница

▶ Страницы сайта

▼ Текущий курс

▼ **Дистанционное обучение**

▶ Участники

▶ Значки

▶ Потерянные элементы

▶ Мои курсы

НАСТРОЙКИ

▼ Управление модулем «Видеоконференция BigBlueButton»

▪ Редактировать настройки

▪ Локально назначенные роли

▪ Права

▪ Проверить права

▪ Фильтры

▪ Журнал событий

▪ Резервное копирование

▪ Восстановить

Для каждой из групп создано отдельное собрание. Если у Вас есть доступ к нескольким собраниям

Изолированные группы

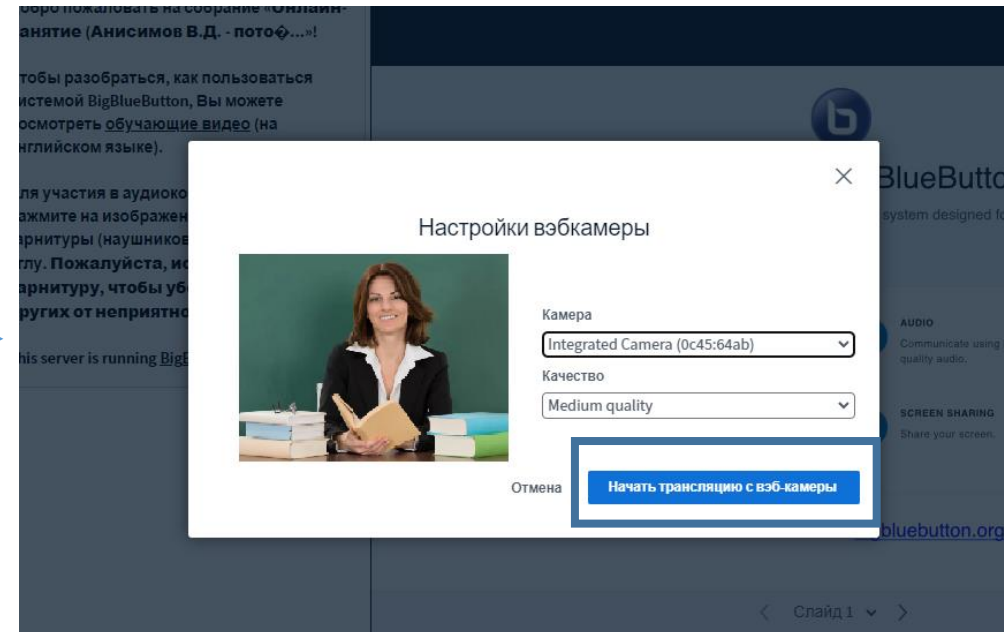
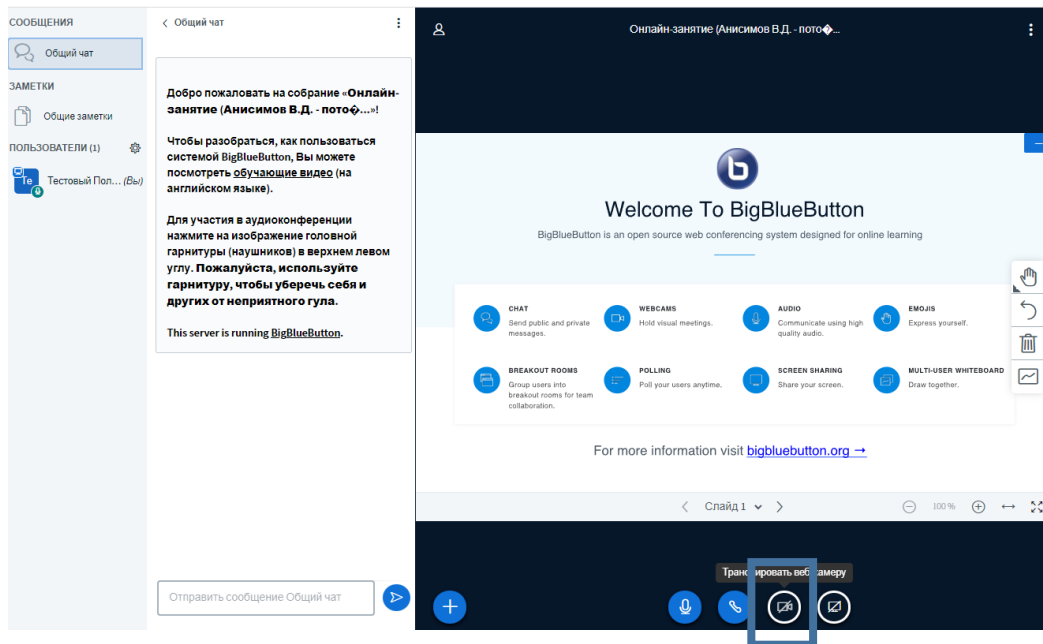

Онлайн-занятие (Анисимов В.Д.)

Собрание подготовлено. Сейчас Вы можете подключиться к сеансу.

Для каждого преподавателя
создана отдельная
видеоконференция.

Необходимо выбрать свою
фамилию и нажать кнопку
«Подключиться к сеансу»

Шаг 4. Подключение к конференции



Шаг 5. Отправка отчета о проведении занятия

http://dmitrov-dubna.ru/distant_othet

Дистанционное обучение ДИНО 2021

dino@uni-dubna.ru Сменить аккаунт

Когда вы загрузите файлы и отправите форму, мы сохраним ваши имя и фото профиля.. В ответе не будет использован введенный вами адрес электронной почты.

Дата проведения занятия

Дата

дд.мм.гггг

Порядковый номер занятия

Выбрать

Наименование дисциплины

Мой ответ

ФИО преподавателя

Выбрать

Учебная группа

Выбрать

Список групп (для потоков)

Мой ответ

Количество присутствующих студентов

Мой ответ

Скриншот занятия

Добавить файл

Отправить

Очистить форму

Никогда не используйте формы Google для передачи паролей.

Форма создана в домене Университет "Дубна". [Сообщение о нарушении](#)

Google Формы

Внимание! Для отправки отчета требуется учетная запись Google.